



HAYWARD®

Le secret d'une piscine réussie

www.hayward.fr

SUIVEZ-NOUS ÉGALEMENT SUR :

[facebook.com/hayward.fr](https://www.facebook.com/hayward.fr)

[YouTube HaywardPoolEurope](https://www.youtube.com/HaywardPoolEurope)

LES SERVICES EN LIGNE

Extension de garantie supplémentaire offerte
Abonnement gratuit à la newsletter
Configurateur de piscine
Simulateur d'économie d'énergie
Expert en ligne
Catalogue pièces détachées

POMPES

Max Flo XL

Dernière née de la gamme, la Max Flo XL dispose de toute l'expérience, et du savoir faire Hayward®. Comme ses aînées de la série Max Flo, elle est particulièrement indiquée pour les petites configurations, bassins de taille moyenne ou bassins hors-sol.

Les PLUS

- + Pompe pour bassins de petite taille ou de taille moyenne ou pour bassins hors sol.
- + S'adapte aussi bien aux nouvelles installations que pour le marché de la rénovation.
- + L'ouverture du pré-filtre se fait très facilement par couvercle quart de tour.

Raccords unions facilitant l'installation.



Couvercle de préfiltre transparent.



Bouchons de vidange facilitant l'hivernage.



2 ANS GARANTIE + 1 AN + 1 AN⁽¹⁾



POLYVALENCE

- S'adapte aussi bien aux nouvelles installations que pour le marché de la rénovation.
- Sortie en 50 mm à coller / 2" à visser.
- Puissance de 0,5 à 1,5 cv.
- Existe en monophasée et triphasée.

PERFORMANCE

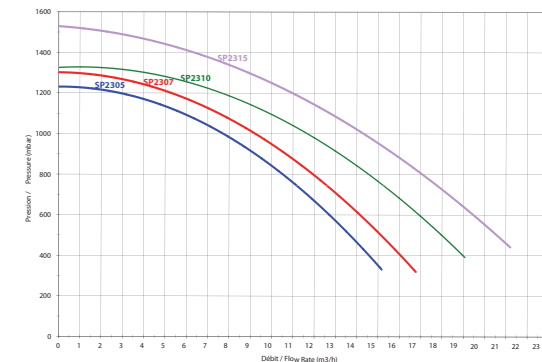
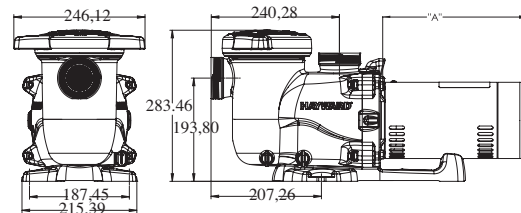
- Moteur résistant et à rendement élevé.
- Amélioration du temps d'amorçage jusqu'à 2m40 au dessus du niveau d'eau.
- Turbine haute performance en Noryl® avec insert en laiton.

RÉSISTANCE

- Résistance à la corrosion chimique et saline en utilisation normale.
- Obturateur en céramique sur carbone.

ENTRETIEN FACILE

- Facilité d'ouverture du couvercle de préfiltre (en 1/4 de tour). Couvercle transparent permettant de voir quand changer le panier de préfiltre.
- Entretien et maintenance facile : seulement 4 vis à enlever.



MAX FLO XL MONOPHASÉE

MAX FLO XL TRIPHASÉE

Puissance	Débit*	Côte A	E/S	Poids	Puissance absorbée*	Référence P/N
0,5 cv	10,5 m³/h	231,5 mm	50 mm	12,9 kg	631 W	SP2305XE81
0,75 cv	12 m³/h	231,5 mm	50 mm	12,9 kg	699 W	SP2307XE111
1 cv	13,5 m³/h	231,5 mm	50 mm	13,9 kg	802 W	SP2310XE161
1,5 cv	15,5 m³/h	231,5 mm	50 mm	14,07 kg	1 010 W	SP2315XE221
0,75 cv	11,5 m³/h	201,05 mm	50 mm	11,4 kg	619 W	SP2307XE113
1 cv	14,5 m³/h	201,05 mm	50 mm	12,02 kg	742 W	SP2310XE163
1,5 cv	17 m³/h	231,05 mm	50 mm	13,2 kg	1 040 W	SP2315XE223

*à 8 m de colonne d'eau

⁽¹⁾ 2 ans de garantie + 1 an de garantie offert si le produit est acheté chez un partenaire Totally Hayward® + 1 an de garantie offert si le produit est enregistré sur www.hayward.fr « espace SERVICES ».



POMPES



FILTRES



PROJECTEURS



TRAITEMENT EAU



NETTOYEURS



POMPES À CHALEUR



Max Flo XL

The latest addition to the range, the Max Flo XL uses all the Hayward® experience and know-how. Like its older siblings in the Max Flo series, it is particularly recommended for the small configurations, medium size pools or above ground pools.

The ADVANTAGES

- + A pump for small or medium size pools or above ground pools
- + Suitable for new constructions and for a replacement.
- + The filter basket is easily accessed through a quarter-turn cover.

Service-ease design provides easy installation.



See through strainer cover.



Drain plugs for an easy winterizing.



POLYVALENCE

- Suitable for new constructions and for a replacement.
- 50 mm to glue or 2" to screw.
- Models of 0,5 to 1,5 cv.
- One phase and three phase.

EFFICIENCY

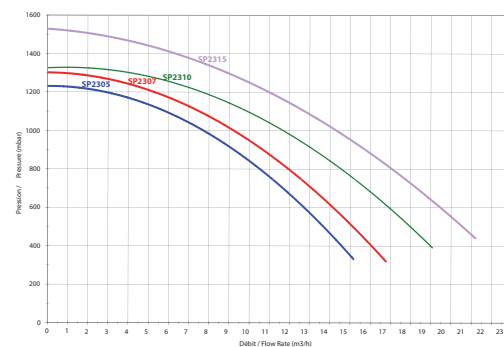
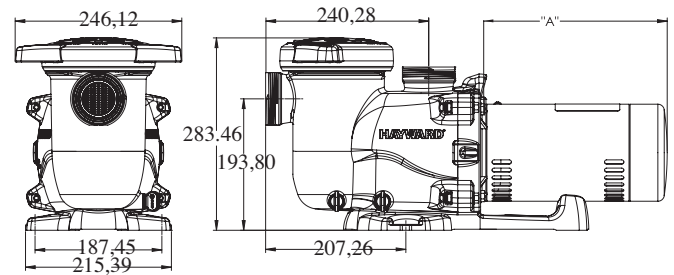
- Heavy-duty, high-performance motor.
- Self-priming suction lift up to 8' above water level.
- Maximum performance Noryl® impeller.

EXTRA DURABILITY

- Resists chemical and saline corrosion in normal use.
- Ceramic end seal with carbon.

EASE OF USE

- Strainer cover seals with less than a 1/4 turn. Clear cover to know when the basket needs cleaning.
- Easy to service with just 4 bolts to remove.



SINGLE PHASE
MAX FLO XL

THREE PHASE
MAX FLO XL

POWER	Flow Rate*	Side A	E/S	Weight	Power Input*	P/N
0,5 cv	10,5 m³/h	231,5 mm	50 mm	12,9 kg	631 W	SP2305XE81
0,75 cv	12 m³/h	231,5 mm	50 mm	12,9 kg	699 W	SP2307XE111
1 cv	13,5 m³/h	231,5 mm	50 mm	13,9 kg	802 W	SP2310XE161
1,5 cv	15,5 m³/h	231,5 mm	50 mm	14,07 kg	1 010 W	SP2315XE221
0,75 cv	11,5 m³/h	201,05 mm	50 mm	11,4 kg	619 W	SP2307XE113
1 cv	14,5 m³/h	201,05 mm	50 mm	12,02 kg	742 W	SP2310XE163
1,5 cv	17 m³/h	231,05 mm	50 mm	13,2 kg	1 040 W	SP2315XE223

*To 8 meter water height

⁽¹⁾ 2 years warranty + 1 year extra when the product is purchased from a Totally Hayward dealer + 1 year extra when it is registered on www.hayward-pool.co.uk, « space SERVICES ».



PUMPS



FILTERS



LIGHTING



WATER TREATMENT



CLEANERS



HEAT PUMPS

